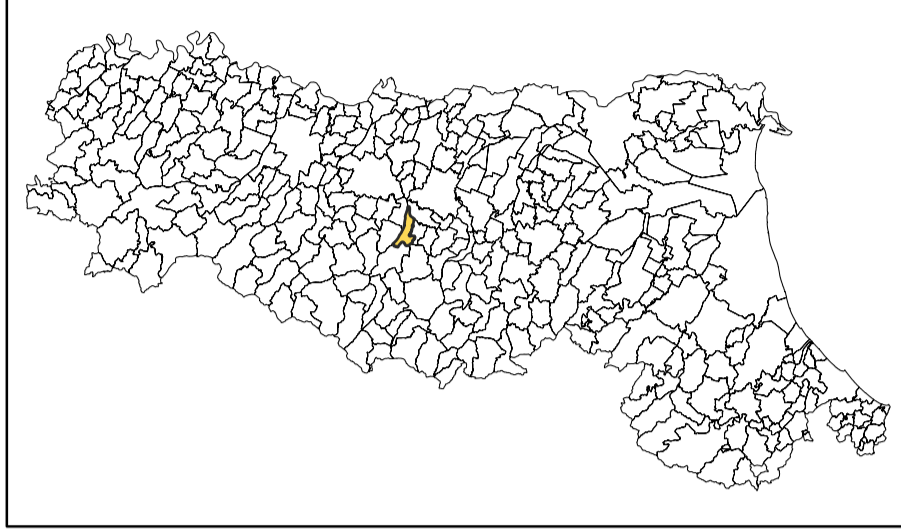


**ANALISI DELLA
CONDIZIONE LIMITE PER L'EMERGENZA
(CLE)**
Sovrapposizione MS - CLE
scala 1:2.000

Regione Emilia-Romagna
Comune di Sassuolo



Regione Emilia - Romagna	Soggetto Realizzatore Comune di Sassuolo	Data Maggio 2016
responsabile del procedimento: Mazzarella Giuseppina gruppo di lavoro: Campani Mariastefania Cavicchi Chiara Leoni Paolo		

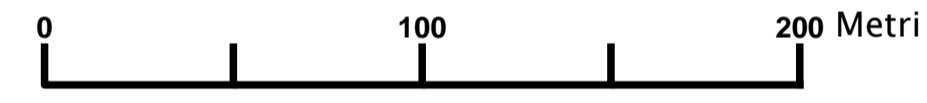
Legenda

Codice Provincia : 036

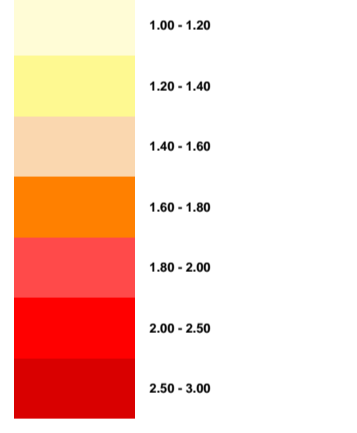
Codice Comune : 040

Sistema di gestione dell'emergenza

- Edificio Strategico
- Area di emergenza (AMMASSAMENTO)
- Area di emergenza (RICOVERO)
- Area di emergenza (ATTESA)
- Infrastruttura di connessione
- Infrastruttura di accessibilità
- Aggregato strutturale interferente
- Unità strutturale interferente
- Unità strutturale non interferente



FATTORE DI AMPLIFICAZIONE - FH 0.1 / 0.5



ZONE SOGGETTE AD APPROFONDIMENTO DI TERZO LIVELLO

- Inadempimento di strutture edicole - non allineate
- Inadempimento di strutture edicole - non allineate
- Inadempimento di strutture edicole - non allineate
- Inadempimento di strutture edicole - non allineate
- Area interessata da valutazione di dettaglio (vedi capitolo 4)
- Contorni difensivi

