

# ANALISI DELLA CONDIZIONE LIMITE PER L'EMERGENZA (CLE)

Tav.2 - Inquadramento  
scala 1 : 10.000

Regione Emilia-Romagna  
Comune di Rimini











<p>Regione</p> 	<p>Soggetto realizzatore</p> <p>Responsabile: Dott. Cost. Pietro Cucci</p>	<p>Data</p> <p>Settembre 2021</p>
---	--	-----------------------------------

## Legenda

Codice Provincia: 099  
Codice Comune: 014

### Sistema di gestione dell'emergenza

-  Edificio strategico
-  Area di emergenza (RICOVERO)
-  Infrastruttura di connessione
-  Infrastruttura di accessibilità
-  Aggregato strutturale interferente
-  Unità strutturale interferente appartenente ad un AS
-  Unità strutturale non interferente appartenente ad un AS
-  Unità strutturale interferente isolata

